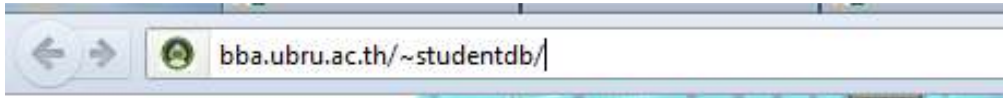


คู่มือการเข้าใช้งานระบบฐานข้อมูลนักศึกษา และระบบอาจารย์ที่ปรึกษาออนไลน์ (สำหรับนักศึกษา)

การเข้าสู่ระบบ

นักศึกษาสามารถเข้าสู่ระบบได้โดยเปิดโปรแกรม Internet Explorer (หรือ Web Browser อื่น ๆ เช่น Firefox , Chome , Opera เป็นต้น) จากนั้นให้พิมพ์ URL = bba.ubru.ac.th/~studentdb (เครื่องหมายลูกน้ำตามด้วย studentdb) ดังภาพที่ 1



ภาพที่ 1

จากนั้นให้กรอก Username และ Password โดยชื่อเข้าระบบ และรหัสผ่านคือ รหัสนักศึกษา (นักศึกษาสามารถเปลี่ยนรหัสผ่านได้ในภายหลัง) เพื่อเข้าสู่ระบบ ดังภาพที่ 2



ภาพที่ 2

เมื่อระบบทำการตรวจสอบ Username และ Password ว่าถูกต้องแล้ว จะแสดงหน้าต่างหลักของโปรแกรม

หน้าต่างหลักโปรแกรมและเมนูในการจัดการ

เมื่อล็อกอินเข้าสู่ระบบแล้ว โปรแกรมจะแสดงหน้าจอหลักในการใช้งาน ดังภาพที่ 3




ภาพที่ 3

หน้าต่างโปรแกรมหลักของระบบ ประกอบด้วยส่วนต่าง ๆ ดังนี้

- 1 คือ ส่วนของข้อความจากอาจารย์ที่ปรึกษา ที่ส่งถึงคุณ
- 2 คือ ส่วนของการส่งข้อความติดต่อไปยังอาจารย์ที่ปรึกษา
- 3 คือ ส่วนที่แสดงข้อมูลเบื้องต้นของนักศึกษาที่ล็อกอินเข้าใช้งานระบบ ในส่วนนี้ นักศึกษาสามารถเปลี่ยนรูปโปรไฟล์ของตนเองได้
- 4 คือ ส่วนของเมนูหลัก ๆ ในการเพิ่ม ลบ และแก้ไข ข้อมูล ของนักศึกษา

การเปลี่ยนรูปโปรไฟล์

หากผู้ใช้งานต้องการเปลี่ยนรูปโปรไฟล์ สามารถทำได้โดย ในหน้าต่างแสดงข้อมูลเบื้องต้น ให้คลิกเลือก  แล้วเลือกไฟล์รูปภาพที่ต้องการนำมาเป็นรูปโปรไฟล์ จะปรากฏหน้าต่างในการเลือกรูปภาพ ดังภาพที่ 4

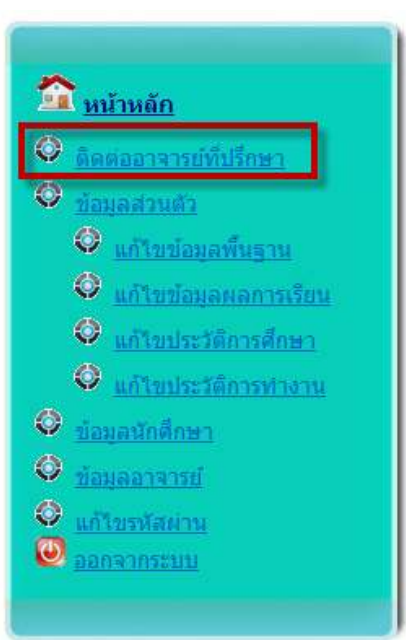


ภาพที่ 4

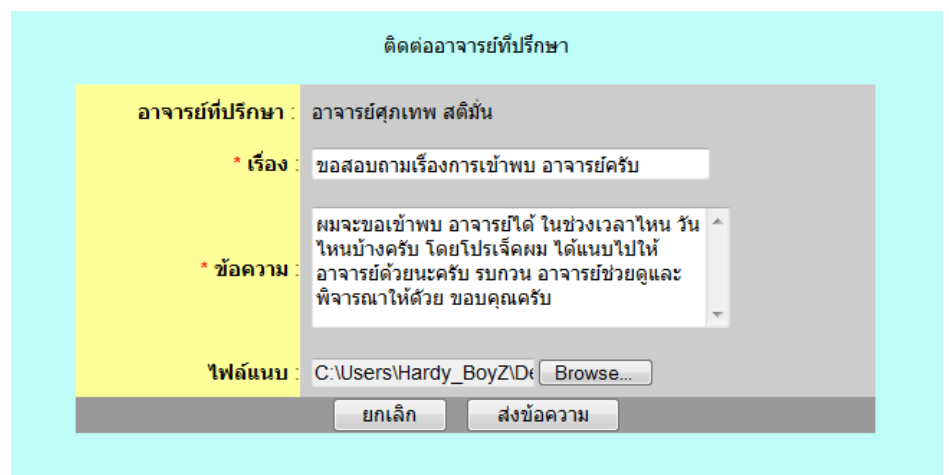
จากนั้นให้เลือกไฟล์รูปภาพที่ต้องการแล้วคลิกปุ่มตกลง ระบบจะทำการเปลี่ยนรูปโปรไฟล์ให้

การส่งข้อความติดต่อถึงอาจารย์ที่ปรึกษา

เมื่อต้องการส่งข้อความติดต่อถึงอาจารย์ที่ปรึกษา สามารถทำได้โดยคลิกเลือกเมนูด้านซ้าย เลือกเมนูติดต่ออาจารย์ที่ปรึกษา ดังภาพที่ 5 ซึ่งจะแสดงหน้าแบบฟอร์มในการส่งข้อความถึงอาจารย์ที่ปรึกษา นอกจากนั้นนักศึกษายังสามารถส่งไฟล์แนบถึงอาจารย์ที่ปรึกษาได้ ดังภาพที่ 6

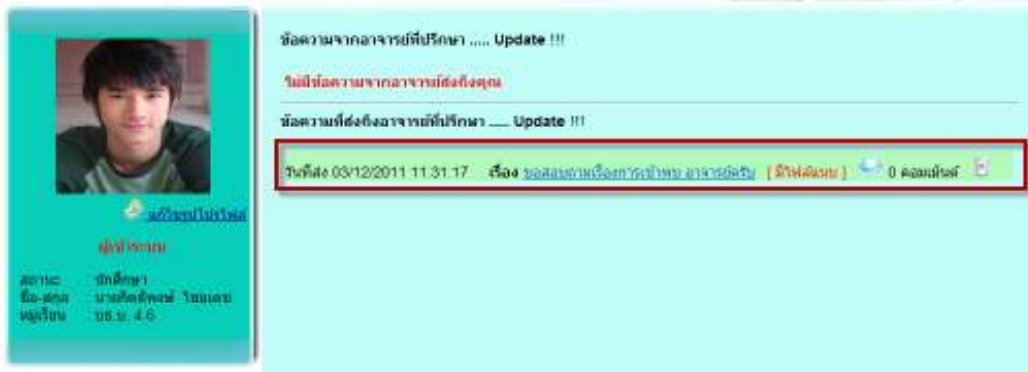


ภาพที่ 5




ภาพที่ 6 แบบฟอร์มส่งข้อความหาอาจารย์ที่ปรึกษา

เมื่อส่งข้อความถึงอาจารย์ที่ปรึกษาเรียบร้อยแล้ว ระบบจะแสดงข้อมูลการส่งข้อความถึงอาจารย์ที่ปรึกษาในหน้าแรก (เมนูหน้าหลัก) ดังภาพที่ 7



ภาพที่ 7 แสดงรายการการส่งข้อความถึงอาจารย์ที่ปรึกษา

จากรูปที่ 7 ระบบจะแสดงข้อมูลวันเวลาที่ส่ง หัวข้อที่ส่ง บอกสถานะว่ามีไฟล์แนบหรือไม่ จำนวนการตอบกลับข้อความ และสามารถเลือกลบข้อความได้ โดยคลิกที่ไอคอน  หากนักศึกษาต้องการเข้าไปอ่านรายละเอียดการตอบกลับข้อความของอาจารย์สามารถทำได้โดยคลิกที่ชื่อเรื่อง จะแสดงรายละเอียดการตอบกลับของอาจารย์ดังภาพที่ 8



ภาพที่ 8 แสดงรายละเอียดการส่งข้อความตอบกลับจากอาจารย์ที่ปรึกษา

จากภาพที่ 8 จะแสดงข้อความที่นักศึกษาส่งถึงอาจารย์ที่ปรึกษา และข้อความตอบกลับจากอาจารย์ที่ปรึกษา (ในกรณี อาจารย์ส่งข้อความกลับมา) และนักศึกษาสามารถส่งข้อความตอบกลับได้ โดยกรอกข้อมูลในช่องข้อความตอบกลับ

การอ่านข้อความจากอาจารย์ที่ปรึกษา

ในกรณีที่อาจารย์ที่ปรึกษาส่งข้อความมาให้คุณ ระบบจะแสดงข้อความในหน้าแรก (หน้าหลัก) โดยข้อความ จะแสดงในหมวดหมู่ของ **ข้อความจากอาจารย์ที่ปรึกษา** จะบอกรายละเอียด วันเวลาที่ส่ง ชื่อเรื่อง และจำนวนข้อความตอบกลับ ดังภาพที่ 9



ภาพที่ 9 แสดงรายการข้อความจากอาจารย์ที่ปรึกษา

ข้อความที่ส่งมาจากอาจารย์ที่ปรึกษา หากเป็นข้อความใหม่ที่คุณยังไม่ได้เข้าไปอ่าน ข้อความนั้นจะมีไอคอน **news** กระพริบอยู่ด้านหลังข้อความ เพื่อบอกให้คุณรู้ว่าข้อความนี้เป็นข้อความใหม่ที่คุณยังไม่ได้เข้าไปอ่าน

หากต้องการอ่านข้อความ สามารถทำได้โดยคลิกที่ **ชื่อข้อความ** จะแสดงรายละเอียดของข้อความจากอาจารย์ที่ปรึกษา ดังภาพที่ 10

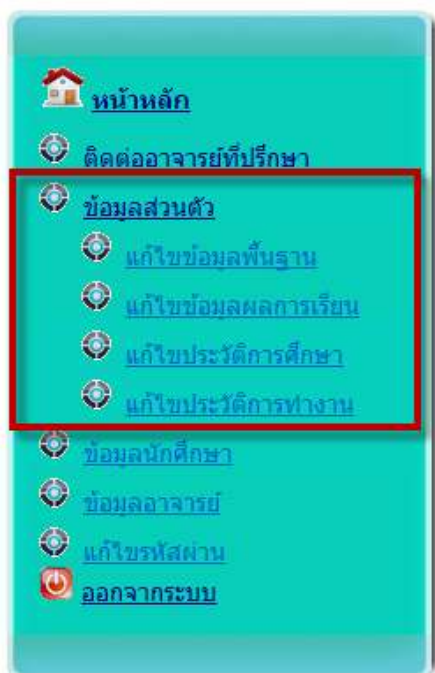


ภาพที่ 10 แสดงรายการข้อความจากอาจารย์ที่ปรึกษา

การอ่านข้อความที่นักศึกษาส่งถึงอาจารย์ที่ปรึกษา ก็จะใช้งานเช่นเดียวกัน โดยข้อความจะอยู่ในหมวด **ข้อความที่ส่งถึงอาจารย์ที่ปรึกษา** หากต้องการอ่านรายละเอียดของข้อความ และการตอบกลับจากอาจารย์ ก็สามารถคลิกที่ชื่อเรื่อง เพื่อเข้าไปอ่าน เช่นกัน

การแก้ไขข้อมูลส่วนตัว

เมื่อผู้ใช้งานระบบต้องการแก้ไขปรับปรุงข้อมูลส่วนตัว สามารถทำได้โดยเลือกเมนู การแก้ไขข้อมูลส่วนตัว ซึ่งจะ สามารถแก้ไขข้อมูลพื้นฐาน แก้ไขข้อมูลประวัติการศึกษา และแก้ไขข้อมูลประวัติการทำงานของตนเองได้ ดังภาพที่ 11



ภาพที่ 11



ภาพที่ 12

หากต้องการดูข้อมูลพื้นฐาน ให้คลิกเลือกเมนู [ข้อมูลส่วนตัว](#) (ในภาพที่ 11) ระบบจะแสดง หน้าต่างข้อมูลนักศึกษา ดังภาพที่ 12 ซึ่งผู้ใช้งานสามารถเข้าไปแก้ไขข้อมูลพื้นฐานนี้ได้ ไม่ว่าจะเป็นข้อมูลส่วนตัว ข้อมูล ประวัติการศึกษา ข้อมูลประวัติการทำงานโดยคลิก [แก้ไขข้อมูล](#)

ภาพที่ 13 แสดงการแก้ไขข้อมูลส่วนตัวของนักศึกษา(ข้อมูลที่มีเครื่องหมายดอกจันสีแดง หมายถึงข้อมูลที่จะต้องกรอก ห้ามเว้นว่าง)

แก้ไขข้อมูลส่วนตัว

แก้ไขข้อมูลส่วนตัว

รหัสนักศึกษา : 51124444101

ส่วนแก้ไขชื่อ : นาย

ชื่อ : กิตติพงษ์

นามสกุล : ใจยศ

เพศ : ชาย

รหัสผ่าน :

หมู่เรียน : นศ.บ. 4.6

อาจารย์ปรึกษา : อาจารย์ศุภเทพ สดิมัน

สถานะ : --เลือก--

ที่อยู่ :

จังหวัด :

รหัสไปรษณีย์ :

วันเดือนปี เกิด :

โทรศัพท์บ้าน :

โทรศัพท์มือถือ :

รหัสประจำตัวประชาชน :


อีเมล :

เฟซบุ๊ก :

ความสามารถพิเศษ :

ยกเลิก ตกลง

ภาพที่ 13 การแก้ไขข้อมูลส่วนตัว

ภาพที่ 14 แสดงหน้าจอการแก้ไขข้อมูลประวัติการศึกษา ซึ่งอาจารย์สามารถเข้าไป เพิ่มข้อมูล แก้ไขข้อมูลเดิม และสามารถลบข้อมูลได้ โดยคลิกที่ 

แก้ไขข้อมูลประวัติการศึกษานักศึกษา

แก้ไขข้อมูลประวัติการศึกษานักศึกษา

รหัสนักศึกษา : 51124444101

ชื่อ - นามสกุล : นายกิตติพงษ์ ใจยศ

หมู่เรียน : นศ.บ. 4.6

สาขา : คณะวิศวกรรมกิจ

อาจารย์ปรึกษา : อาจารย์ศุภเทพ สดิมัน

ประวัติการศึกษา

ระดับการศึกษา	ชื่อหลักสูตร	สถาบันการศึกษา	ลบ
ประถมศึกษา		โรงเรียนอนุบาลอุบล	
มัธยมศึกษา	ไทย-คณิต	โรงเรียนนาพันชาด	
--เลือก--			
--เลือก--			
--เลือก--			
--เลือก--			
--เลือก--			

ยกเลิก ตกลง

ภาพที่ 14 การแก้ไขข้อมูลประวัติการศึกษา

ภาพที่ 15 หน้าจอโปรแกรมในการแก้ไขข้อมูลประวัติการทำงาน ซึ่งจะคล้ายกับหน้าจอการแก้ไขข้อมูลประวัติการศึกษาในภาพที่ 14 คือจะสามารถ เพิ่ม ลบ และแก้ไขข้อมูลได้

แก้ไขข้อมูลประวัติการทำงานนักศึกษา

รหัสนักศึกษา : 01124444101
ชื่อ - นามสกุล : นายกิตติพงษ์ ไชยเดช
หมู่เรียน : ปร.บ. 4.6
สาขา : คอมพิวเตอร์ธุรกิจ
อาจารย์ที่ปรึกษา : อาจารย์ศุภเทพ สนิธิน

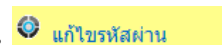
ประวัติการทำงาน	บริษัท / องค์กร	ตำแหน่งงาน	วันที่เข้าทำงาน	วันที่ออกจากการทำงาน	ลบ
มหาวิทยาลัยอัสสัมชัญ	โปรแกรมเมอร์	1/6/2554	ปัจจุบัน		

ยกเลิก ตกลง

ภาพที่ 15 การแก้ไขข้อมูลประวัติการทำงาน

การแก้ไขรหัสผ่าน

เมื่อผู้ใช้งานต้องการเปลี่ยนชื่อเข้าระบบและรหัสผ่าน สามารถเปลี่ยนได้โดยเลือกเมนู (จากภาพที่ 11) ซึ่งจะแสดงหน้าจอการเปลี่ยนรหัสผ่าน ดังภาพที่ 16



แก้ไขรหัสผ่าน

* รหัสผ่านเดิม

* รหัสผ่านใหม่

* ยืนยันรหัสผ่านใหม่

ยกเลิก ยืนยัน

ภาพที่ 16 การแก้ไขชื่อเข้าระบบและรหัสผ่าน

การค้นหาข้อมูลนักศึกษา

หากต้องการค้นหาข้อมูลของนักศึกษา สามารถค้นหาได้ จากเมนู ข้อมูลนักศึกษา (จากภาพที่ 11) จะแสดงข้อมูลรายชื่อนักศึกษาในคณะทั้งหมด ดังภาพที่ 17

ค้นหาข้อมูลนักศึกษา

หมู่เรียน

รหัสนักศึกษา

ชื่อ

นามสกุล

** สามารถเลือกค้นหาตาม หมู่เรียน , รหัสนักศึกษา , ชื่อ และ นามสกุล โดยระบุเงื่อนไขในการค้นหา อย่างใดอย่างหนึ่ง หรือทั้งหมดก็ได้

ข้อมูลนักศึกษา

รหัสนักศึกษา	ชื่อ - นามสกุล	หมู่เรียน	สาขา
51123124101	นายเกียรติศักดิ์ ขมิ้นเทศ	ศศ.บ. 4.5	นิติศาสตร (การประชาสัมพันธ์)
51123124102	นายชอุพงษ์ เด็งศิริไพโรภรดา	ศศ.บ. 4.5	นิติศาสตร (การประชาสัมพันธ์)
51123124103	นายณัฐพงษ์ สัมปโตมัย	ศศ.บ. 4.5	นิติศาสตร (การประชาสัมพันธ์)
51123124104	นายเนงนงนอ โคตรแก้ว	ศศ.บ. 4.5	นิติศาสตร (การประชาสัมพันธ์)
51123124105	นายณัฐวิทย์ โสภานา	ศศ.บ. 4.5	นิติศาสตร (การประชาสัมพันธ์)
51123124106	นายจักรวาลย์ พรหมเกล้า	ศศ.บ. 4.5	นิติศาสตร (การประชาสัมพันธ์)
51123124107	นายณัฐวิทย์ เกษมณีย์	ศศ.บ. 4.5	นิติศาสตร (การประชาสัมพันธ์)
51123124108	นายภาณุ นิลเจริญ	ศศ.บ. 4.5	นิติศาสตร (การประชาสัมพันธ์)
51123124109	นายธรรมา วรวิไลยา	ศศ.บ. 4.5	นิติศาสตร (การประชาสัมพันธ์)
51123124110	นางสาววิไลา ขิณสมอง	ศศ.บ. 4.5	นิติศาสตร (การประชาสัมพันธ์)
51123124111	นายสาธิตา เขมวณิช	ศศ.บ. 4.5	นิติศาสตร (การประชาสัมพันธ์)
51123124112	นางสาวกนกภณ พันธ์ธราญ	ศศ.บ. 4.5	นิติศาสตร (การประชาสัมพันธ์)
51123124113	นายธรรมากรณีย์ วรรณศรี	ศศ.บ. 4.5	นิติศาสตร (การประชาสัมพันธ์)
51123124114	นางสาวกมลทิพย์ ศรีงดี	ศศ.บ. 4.5	นิติศาสตร (การประชาสัมพันธ์)
51123124115	นายธรรมาธิชา แก้วเกษม	ศศ.บ. 4.5	นิติศาสตร (การประชาสัมพันธ์)
51123124116	นางสาวณิชาภา คำเกษม	ศศ.บ. 4.5	นิติศาสตร (การประชาสัมพันธ์)
51123124117	นายธรรมากรณีย์ พันธ์ธราญ	ศศ.บ. 4.5	นิติศาสตร (การประชาสัมพันธ์)
51123124118	นางสาววิภากรณ สุภชัย	ศศ.บ. 4.5	นิติศาสตร (การประชาสัมพันธ์)
51123124119	นายธรรมาธิชา สมพัฒน์	ศศ.บ. 4.5	นิติศาสตร (การประชาสัมพันธ์)
51123124120	นางสาวกัญจกรณ สีลาชาติ	ศศ.บ. 4.5	นิติศาสตร (การประชาสัมพันธ์)
51123124121	นายธรรมาภาณี พงษ์ไพโรจน์	ศศ.บ. 4.5	นิติศาสตร (การประชาสัมพันธ์)
51123124122	นางสาวณัฐวิมลณี แก้วสาร	ศศ.บ. 4.5	นิติศาสตร (การประชาสัมพันธ์)
51123124123	นายธรรมากรณีย์ สุเมธ	ศศ.บ. 4.5	นิติศาสตร (การประชาสัมพันธ์)
51123124124	นางสาวบรรจง นรนาทภณี	ศศ.บ. 4.5	นิติศาสตร (การประชาสัมพันธ์)
51123124125	นายธรรมากรณีย์ สอนิต	ศศ.บ. 4.5	นิติศาสตร (การประชาสัมพันธ์)
51123124126	นางสาววิภากรณ พงษ์ภรณ์	ศศ.บ. 4.5	นิติศาสตร (การประชาสัมพันธ์)
51123124127	นายธรรมากรณีย์กร วรสรณ	ศศ.บ. 4.5	นิติศาสตร (การประชาสัมพันธ์)
51123124128	นางสาวกัญจกรณ ใจจันทร์	ศศ.บ. 4.5	นิติศาสตร (การประชาสัมพันธ์)
51123124129	นายธรรมากรณีย์ สุทธิ	ศศ.บ. 4.5	นิติศาสตร (การประชาสัมพันธ์)
51123124130	นางสาวธรรมากรณีย์ สัมทอง	ศศ.บ. 4.5	นิติศาสตร (การประชาสัมพันธ์)

ทั้งหมด 3550 รายการ < Previous 1 2 3 4 5 6 7 8 9 10 ... 11 110 Next >

ภาพที่ 17 แสดงข้อมูลนักศึกษาทั้งหมดในคณะ

จากภาพที่ 17 หากต้องการค้นหาข้อมูลของนักศึกษา สามารถทำได้โดยกรอกข้อมูลในช่องค้นหา ดังภาพที่ 18

ค้นหาข้อมูลนักศึกษา

หมู่เรียน: [2551] บธ.บ. 4.6 สาขา : คอมพิวเตอร์ธุรกิจ
 รหัสนักศึกษา:
 ชื่อ:
 นามสกุล:

**** สามารถเลือกค้นหาตาม หมู่เรียน , รหัสนักศึกษา , ชื่อ และ นามสกุล โดยระบุเงื่อนไขในการค้นหา อย่างใดอย่างหนึ่ง หรือทั้งหมดได้**

ข้อมูลนักศึกษา
ตามเงื่อนไข หมู่เรียน = [2551] บธ.บ. 4.6 สาขา : คอมพิวเตอร์ธุรกิจ

รหัสนักศึกษา	ชื่อ - นามสกุล	หมู่เรียน	สาขา
51124444101	นายกิตติพงษ์ วัฒนเดช	บธ.บ. 4.6	คอมพิวเตอร์ธุรกิจ
51124444102	นายชัชชนก งามใจแก้ว	บธ.บ. 4.6	คอมพิวเตอร์ธุรกิจ
51124444103	นายประเสริฐ ปัตติเจริญ	บธ.บ. 4.6	คอมพิวเตอร์ธุรกิจ
51124444104	นายณัฐพล วัฒนกุล	บธ.บ. 4.6	คอมพิวเตอร์ธุรกิจ
51124444105	นายชยสิทธิ์ โสภนิเศษ	บธ.บ. 4.6	คอมพิวเตอร์ธุรกิจ
51124444106	นายสิริวัชร ปราชญ์พงษ์	บธ.บ. 4.6	คอมพิวเตอร์ธุรกิจ
51124444107	นายศุภสิทธิ์ สิริคุณ	บธ.บ. 4.6	คอมพิวเตอร์ธุรกิจ
51124444108	นายสุรพงษ์ สันวีโร	บธ.บ. 4.6	คอมพิวเตอร์ธุรกิจ
51124444109	นายณัฐเดช นันทารักษ์	บธ.บ. 4.6	คอมพิวเตอร์ธุรกิจ
51124444110	นายสุวภษกรพรณ อกสิทธิ์	บธ.บ. 4.6	คอมพิวเตอร์ธุรกิจ

ภาพที่ 18 แสดงข้อมูลนักศึกษาตามเงื่อนไขที่ต้องการค้นหา

จากภาพที่ 18 สามารถค้นหาข้อมูลนักศึกษาได้ โดยสามารถเลือกค้นหาตาม หมู่เรียน , รหัสนักศึกษา , ชื่อ และ นามสกุล ได้

หากต้องการดูข้อมูลของนักศึกษา สามารถทำได้โดยคลิกที่รหัสนักศึกษา หรือ ชื่อ-นามสกุล จะแสดงหน้าจอ ข้อมูลนักศึกษา ดังภาพที่ 19

ข้อมูลนักศึกษา



ข้อมูลทั่วไป

รหัสนักศึกษา : 51124444103
 ชื่อ - นามสกุล : นายประเสริฐ ปัตติเจริญ
 เพศ : ชาย
 หมู่เรียน : บธ.บ. 4.6 [2551]
 สาขา : คอมพิวเตอร์ธุรกิจ
 หลักสูตร : ปริญญาตรี 4 ปี
 ประเภท : ปกติ
 สถานะ :
 ที่อยู่ :
 จังหวัด :
 รหัสไปรษณีย์ :
 วันเกิด/เดือน/ปี เกิด :
 โทรศัพท์บ้าน :
 โทรศัพท์มือถือ :
 อีเมล :
 เพจเฟซบุ๊ก :
 ความสามารถพิเศษ :
 อาจารย์ที่ปรึกษา : อาจารย์ศุภเดช สอนัน

ประวัติการศึกษา
ไม่มีข้อมูลประวัติการศึกษา

ประวัติการทำงาน
ไม่มีข้อมูลประวัติการทำงาน

ภาพที่ 19 หน้าจอแสดงรายละเอียดนักศึกษา

จากภาพที่ 19 จะแสดงข้อมูลพื้นฐานของนักศึกษา ข้อมูลประวัติการศึกษา และข้อมูลประวัติการทำงาน

หากต้องการดูผลการเรียน(ในกรณีที่ดูข้อมูลของตนเอง จะสามารถดูผลการเรียนได้) สามารถทำได้โดยคลิกที่ **ดูข้อมูลผลการเรียน** จากหน้าแสดงข้อมูลนักศึกษา โปรแกรมจะแสดงหน้าจอผลการเรียนของนักศึกษา ดังภาพที่ 20

ข้อมูลผลการเรียนนักศึกษา

รหัสนักศึกษา: 51124424201
ชื่อ - นามสกุล: นายพิพัฒน์ กล้วยใจ
เลขเรียน: บบ.บ. 4.4
สาขา: การตลาด
อาจารย์ที่ปรึกษา:

ภาคเรียนที่: 1 / 2551

รหัสวิชา	เนื้อหาวิชา	กลุ่ม	อาจารย์ผู้สอน	เทอม	ปีการศึกษา	หน่วยกิต	เกรด
346503	การพัฒนาโปรแกรมประยุกต์บนเว็บ	01	อ.ศุภเทพ สติยีน	1	2551	3	B
320607	ระบบสารสนเทศในองค์กร	03	อ.เกรียงศักดิ์ รังศักดิ์	1	2551	3	B+

ภาคเรียนเฉลี่ยผลรวม: 19.5 / 6 = 3.25 ภาคเฉลี่ยสะสม: 19.5 / 6 = 3.25

ภาพที่ 20 หน้าจอแสดงผลการเรียนของนักศึกษา

การค้นหาข้อมูลอาจารย์

หากต้องการค้นหาข้อมูลของอาจารย์ สามารถค้นหาได้ จากเมนู **ข้อมูลอาจารย์** (จากภาพที่ 11) จะแสดงข้อมูลรายชื่อนักศึกษาในคณะทั้งหมด ดังภาพที่ 21

ค้นหาข้อมูลอาจารย์

สาขา: ทุกสาขา

ชื่อ - นามสกุล

สามารถเลือกค้นหามหา สาขา และ ชื่อ-นามสกุล โดยระบุเงื่อนไขในการค้นหา อย่างใดอย่างหนึ่ง หรือทั้งหมดก็ได้

ข้อมูลอาจารย์

ชื่อ - นามสกุล	สังกัดสาขา	ตารางสอน
อาจารย์ศุภเทพ สติยีน	คอมพิวเตอร์ธุรกิจ	
อาจารย์สมชาย วงศ์ศิริ	คอมพิวเตอร์ธุรกิจ	
อ.ศ.ดร.สาโรช เขมมาธิชัย	คอมพิวเตอร์ธุรกิจ	

ทั้งหมด 3 รายการ 1

ภาพที่ 21 หน้าจอแสดงรายชื่อของอาจารย์ในคณะ

จากภาพที่ 21 สามารถค้นหาข้อมูลอาจารย์ได้ จากกล่อง ค้นหาข้อมูลอาจารย์ โดยสามารถค้นหาจากการระบุสาขา หรือค้นหาจากชื่อ-นามสกุล และสามารถดูข้อมูลของอาจารย์ได้โดยคลิกที่ชื่อ-นามสกุล (จะคล้ายกันกับการดูข้อมูลของนักศึกษา)


หากต้องการดูตารางสอนของอาจารย์ สามารถดูได้โดยคลิกที่ ไอคอน  จะแสดงตารางสอนของอาจารย์ดัง
ภาพที่ 22



รหัสวิชา	ชื่อวิชา	Section	ห้อง	เวลา	ถึงเวลา
3503801	เครือข่ายการประกอบการค้า	02	7303	10.30	12.10
3603104	การพัฒนาโปรแกรมประยุกต์บนเว็บ	02	8205	13.50	17.10
3503801	เครือข่ายการประกอบการค้า	01	7203	15.30	17.10
3603104	การพัฒนาโปรแกรมประยุกต์บนเว็บ	03	7108	08.00	11.20
3603104	การพัฒนาโปรแกรมประยุกต์บนเว็บ	01	7108	13.50	17.10

ภาพที่ 22 หน้าจอแสดงตารางสอนอาจารย์

การออกจากระบบ

เมื่อต้องการออกจากระบบ ให้คลิกที่เมนู  ระบบจะทำการปิดการทำงานของบัญชีรายชื่อคุณ แล้วกลับมายังหน้าล็อกอิน